

# Instructivo para LIQUIDAR Tu ahorro NAVIDEÑO



**Importante:** con este proceso, decidirás si deseas continuar con el ahorro navideño para el siguiente año y adicionalmente indicarás que hacer con el ahorro navideño de este año.


**1** Ingresa a nuestra web **www.cooeban.com.co**

Recuerda que debes tener habilitadas las ventanas emergentes en tu navegador.


**2** Selecciona el botón **SERVICIOS EN LINEA**



**3** Ingresa el # de documento

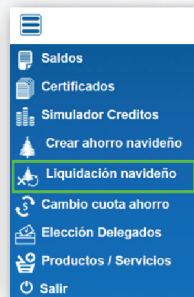
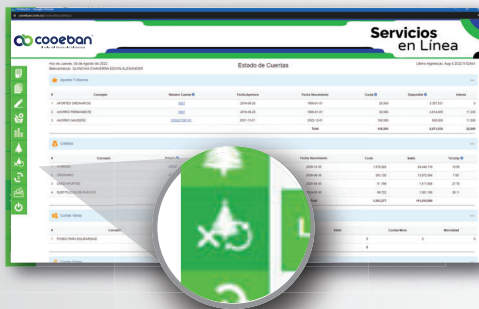


**4** Ingresa tu clave personal



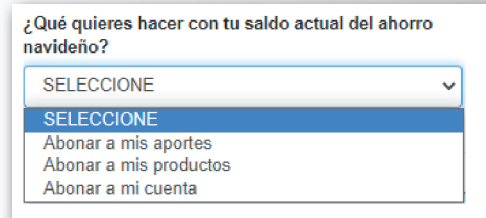
En caso de no recordar la clave, podrás dar clic en el botón **Olvido su clave!** y seguir los pasos o comunicarse con nuestras líneas de atención.

**5** Selecciona la opción **LIQUIDACIÓN NAVIDEÑOS**



Desde dispositivos móviles verás este menú

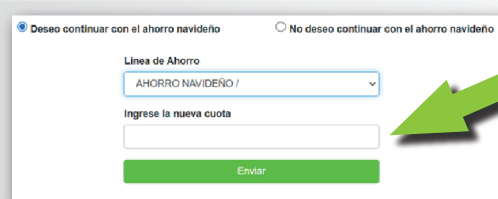
**6** Selecciona ¿Qué quieres hacer con el saldo actual del ahorro navideño?



**Abonar a mis aportes**, el saldo será abonado a los aportes y ahorros.  
**Abonar a mis productos**, el saldo total será abonado al crédito que selecciones.

**Abonar a mi cuenta**, se mostrará enseguida el número de cuenta, el tipo de cuenta y el Banco que tienes registrado con Cooeban.  
**Valida que la información sea correcta.**

**7** Selecciona si desea continuar o no con el ahorro navideño



**Selecciona la cuota a ahorrar**

Para finalizar, da clic en el botón **Enviar** y luego en **Aceptar** para confirmar el proceso.

**8** Para consultar el saldo de su ahorro navideño

#	Concepto	Número Cuenta	Fecha Apertura	Fecha Vencimiento	Cuota	Disponible	Interes
1	APORTES ORDINARIOS						
2	AHORRO PERMANENTE						
3	AHORRO NAVIDEÑO		2019-12-01	2020-12-01	1,380,000	39,987	
Total							

**\* Recuerda cerrar sesión para evitar que tus datos sean modificados o copiados.**